

Beispiele für die Nutzung des Berechnungsprogramms

Die beiden folgenden Beispiele sollen Ihnen dabei helfen, Ihren persönlichen Werdegang zusammenzustellen und die Dienstzeiten in das Auskunftsprogramm einzugeben.

1. Beispiel:

Studium, Vorbereitungsdienst, Beamtenzeit (Vollbeschäftigung mit abschließender Altersteilzeit)

2. Beispiel:

Studium, Angestellte/r im öffentlichen Dienst, Vorbereitungsdienst, Beamtenzeit (vollbeschäftigt), Erziehungszeit, Beurlaubung, Teilzeitbeschäftigung

Beispiel 1

1. Erstellung des beruflichen Werdeganges

In den Hilfen zur Versorgungsauskunft steht Ihnen ein Erfassungsbogen (Nr.11) zur Verfügung, der Ihnen helfen soll, Ihren persönlichen Werdegang zu erstellen.

Nachdem Sie das Programm aufgerufen und Ihr Geburtsdatum eingegeben haben, wird Ihnen maschinell eine persönliche Identifikationsnummer zugeteilt.

Geburtsdatum:	06.01.1955
Beamtenkategorie:	Allgemeine Verwaltung
Beamtin/ Beamter seit:	01.08.1980
Ruhestandsgrund:	Antragsaltersgrenze
Erster Ruhestandstag:	01. August 2018

01.10.1974 – 08.08.1977	Studienzeit einschließlich Prüfungszeit
16.08.1977 – 31.07.1980	Vorbereitungsdienst
01.08.1980 – 31.07.2009	Beamtenzeit
01.08.2009 – 31.07.2018	Altersteilzeit

Die notwendigen Dienstzeitenschlüssel zu den einzelnen Dienstzeiten finden Sie mit Hilfe des Schlüsselkatalogs (Hilfe Nr.05) – im Beispiel wie folgt:

Studienzeit	- 1800
Vorbereitungsdienst	- 1307
Beamtenzeit	- 1301
Altersteilzeit	- 1311

2. Eingabe in das Auskunftsprogramm

Schritt 1 - Anmeldung

Geburtsdatum: (14.09.1948 - 14.09.2001)

Identifikationsnummer:

Wenn Sie in einer früheren Sitzung bereits Daten eingegeben haben, können Sie bei Angabe der "Identifikationsnummer" mit der Bearbeitung fortfahren. Falls Sie eine neue Versorgungsauskunft starten möchten, belassen Sie dieses Feld bitte leer.



Schritt 2 - Rahmendaten

Begründung des Beamtenverhältnisses: (06.01.1970 - 14.09.2016)

Tragen Sie bitte das Begründungsdatum des Beamtenverhältnisses ein, aus welchem Sie in den Ruhestand treten/versetzt werden.



Beamtenkategorie:

Ruhestandsgrund:

Schritt 3 - Ruhestand

Erster Ruhestandstag: (01.02.2018 - 01.08.2020)

Wählen Sie Ihren ersten gewünschten Ruhestandstag gemäß der vorgegebenen Daten.



Schritt 4 - Dienstzeiten



Neue Dienstzeit eingeben

DZS

1800 - Studienstzeit

Beginn	Ende	Teilzeit	Beschränkung	Aktion
<input type="text" value="01.10.1974"/> TT.MM.JJJJ	<input type="text" value="08.08.1977"/> TT.MM.JJJJ	<input type="text"/> z.B. 1/2 oder 14/27 oder leer bei Vollzeit	<input type="text" value="2J 312T"/> z.B. 4J 288T oder 140T	

DZS

1307 - Vorbereitungsdienst

Beginn	Ende	Teilzeit	Beschränkung	Aktion
<input type="text" value="16.08.1977"/> TT.MM.JJJJ	<input type="text" value="31.07.1980"/> TT.MM.JJJJ	<input type="text"/> z.B. 1/2 oder 14/27 oder leer bei Vollzeit	<input type="text"/> z.B. 4J 288T oder 140T	

DZS

1301 - Beamtdienstzeit












Beginn	Ende	TZ	Beschränkung	Aktion
<input type="text" value="01.08.1980"/> TT.MM.JJJJ	<input type="text" value="31.07.2009"/> TT.MM.JJJJ	<input type="text"/> z.B. 1/2 oder 14/27 oder leer bei Vollzeit	<input type="text"/> z.B. 4J 288T oder 140T	

DZS

1311 - Altersteilzeit § 75a, 75b LBG

Beginn	Ende	Teilzeit	Beschränkung	Aktion
<input type="text" value="01.08.2009"/> TT.MM.JJJJ	<input type="text" value="31.07.2018"/> TT.MM.JJJJ	<input type="text"/> z.B. 1/2 oder 14/27 oder leer bei Vollzeit	<input type="text"/> z.B. 4J 288T oder 140T	

Ergebnis zu den Dienstzeiten

 Berechnung (Neues Recht) § 24 Abs. 1 LBeamtVG		Berechnung (Übergangsrecht) § 90 Abs. 3 LBeamtVG (Günstigerprüfung)			
 Ihre bisher eingegebenen Dienstzeiten					
DZS	Beschreibung	Beginn Ende	TZ/GdD	Beschr.	Aktion
1800	Studienzeit Hochschulzeit	01.10.1974 08.08.1977		2J312T	 
Anrechnungszeit: 2 Jahre 125,00 Tage Anrechnungszeitraum: 01.10.1974 - 02.02.1977 § 18 LBeamtVG Die Anrechnung Ihrer Studienzeit, Dienstzeitschlüssel "1800", ist auf maximal 2 Jahre und 125 Tage begrenzt. Die Anrechnung dieser Dienstzeit wurde daher entsprechend reduziert. Für diesen Zeitraum ist eine Anerkennung notwendig. Tatsächlicher Zeitraum: 01.10.1974 bis 08.08.1977					
	 Fehlzeit	09.08.1977 15.08.1977			
Für diesen Zeitraum wurde bisher keine Dienstzeit eingegeben. Dies ist kein Fehler, sondern lediglich ein Hinweis. Falls Sie diese Dienstzeit vergessen haben, tragen Sie sie bitte nach.					
1307	Vorbereitungsdienst	16.08.1977 31.07.1980			 
Anrechnungszeit: 2 Jahre 351,00 Tage Anrechnungszeitraum: 16.08.1977 - 31.07.1980 § 13 LBeamtVG					
1301	Beamtenzeit	01.08.1980 31.07.2009			 
Anrechnungszeit: 29 Jahre 0,00 Tage Anrechnungszeitraum: 01.08.1980 - 31.07.2009 § 13 LBeamtVG i.V.m. § 22 LBeamtVG					
1311	Altersteilzeit § 75a, 75b LBG	01.08.2009 31.07.2018			 
Anrechnungszeit: 4 Jahre 182,50 Tage Anrechnungszeitraum: 01.08.2009 - 31.07.2018 § 13 LBeamtVG Die Dienstzeit wird mit dem Faktor 1/2 angerechnet.					
Insgesamt:		38 Jahre 293,50 Tage			
Oder:		38,80 ruhegehaltf. Dienstjahre			

Beispiel 2

1. Erstellung des beruflichen Werdeganges

Geburtsdatum:	29.08.1973
Beamtenkategorie:	Lehrer
Beamtin/ Beamter seit:	01.08.2003
Ruhestandsgrund:	Dienstunfähigkeit
Erster Ruhestandstag:	01. August 2025
01.10.1993 - 11.03.1997	Studienzeit einschließlich Prüfungszeit
01.03.1999 - 03.11.2001	Angestellte/r im öffentlichen Dienst
15.11.2001 - 31.07.2003	Vorbereitungsdienst
01.08.2003 - 30.08.2008	Beamtendienstzeit
31.08.2008 - 31.01.2009	Elternzeit (nicht ruhegehaltfähig)
01.02.2009 - 31.07.2012	Beurlaubung (nicht ruhegehaltfähig)
01.08.2012 - 31.07.2025	Teilzeitbeschäftigung 12/24

Anmerkung:

Die Zurechnungszeit wird maschinell ermittelt, hier: 01.08.2025 – 31.08.2033

Dienstzeiteinschlüssel nach dem Schlüsselkatalog:

Studienzeit	- 1800
Angestelltenzeit	- 1601
Vorbereitungsdienst	- 1307
Beamtendienstzeit	- 1301
Elternzeit	- 1303
Beurlaubung	- 1303
Beamtendienstzeit	- 1301

Es folgen nunmehr die Arbeitsschritte wie in Beispiel 1.

Ergebnis zu den Dienstzeiten



Ihre bisher eingegebenen Dienstzeiten

DZS	Beschreibung	Beginn Ende	TZ/GdD	Beschr.	Aktion
1800	Studienzeit Hochschulzeit	01.10.1993 11.03.1997			
<p>Anrechnungszeit: 2 Jahre 125,00 Tage Anrechnungszeitraum: 01.10.1993 - 02.02.1996 § 18 LBeamtVG Die Anrechnung Ihrer Studienzeit, Dienstzeitschlüssel "1800", ist auf maximal 2 Jahre und 125 Tage begrenzt. Die Anrechnung dieser Dienstzeit wurde daher entsprechend reduziert. Für diesen Zeitraum ist eine Anerkennung notwendig. Tatsächlicher Zeitraum: 01.10.1993 bis 11.03.1997</p>					
	Fehlzeit	12.03.1997 28.02.1999			
<p>Für diesen Zeitraum wurde bisher keine Dienstzeit eingegeben. Dies ist kein Fehler, sondern lediglich ein Hinweis. Falls Sie diese Dienstzeit vergessen haben, tragen Sie sie bitte nach.</p>					
1601	privatrechtliches Arbeitsverhältnis volle Anrechnung	01.03.1999 03.11.2001			
<p>Anrechnungszeit: 2 Jahre 248,00 Tage Anrechnungszeitraum: 01.03.1999 - 03.11.2001 § 16 LBeamtVG Für diesen Zeitraum ist eine Anerkennung notwendig.</p>					
	Fehlzeit	04.11.2001 14.11.2001			
<p>Für diesen Zeitraum wurde bisher keine Dienstzeit eingegeben. Dies ist kein Fehler, sondern lediglich ein Hinweis. Falls Sie diese Dienstzeit vergessen haben, tragen Sie sie bitte nach.</p>					
1307	Vorbereitungsdienst	15.11.2001 31.07.2003			
<p>Anrechnungszeit: 1 Jahre 259,00 Tage Anrechnungszeitraum: 15.11.2001 - 31.07.2003 § 13 LBeamtVG</p>					
1301	Beamtendienstzeit	01.08.2003 30.08.2008			
<p>Anrechnungszeit: 5 Jahre 30,00 Tage Anrechnungszeitraum: 01.08.2003 - 30.08.2008 § 13 LBeamtVG i.V.m. § 22 LBeamtVG</p>					
1303	Beurlaubung ohne Dienstbezüge/ Elternzeit	31.08.2008 31.01.2009			
<p>Anrechnungszeit: 0,00 Tage Anrechnungszeitraum: 31.08.2008 - 31.01.2009 § 13 LBeamtVG</p>					
1303	Beurlaubung ohne Dienstbezüge/ Elternzeit	01.02.2009 31.07.2012			
<p>Anrechnungszeit: 0,00 Tage Anrechnungszeitraum: 01.02.2009 - 31.07.2012 § 13 LBeamtVG</p>					
1301	Beamtendienstzeit	01.08.2012 31.07.2025	12/24		
<p>Anrechnungszeit: 6 Jahre 182,50 Tage Anrechnungszeitraum: 01.08.2012 - 31.07.2025 § 13 LBeamtVG i.V.m. § 22 LBeamtVG Teilzeit: 12/24</p>					
2120	Zurechnungszeit	01.08.2025 31.08.2033			
<p>Anrechnungszeit: 5 Jahre 142,33 Tage Anrechnungszeitraum: 01.08.2025 - 31.08.2033 Zurechnungszeit bei Dienstunfähigkeit bis zum Ende des Monats in dem das 60. Lebensjahr vollendet wird. Die Dienstzeit wird mit dem Faktor 2/3 angerechnet.</p>					
Insgesamt:		23 Jahre 256,83 Tage			
Oder:		23,70 ruhegehaltf. Dienstjahre			